



# PROCURA DELLA REPUBBLICA

## presso il Tribunale di Terni

### **DIRETTIVA per la P.G. per l'inserimento e la trasmissione via portale NDR delle notizie di reato contro IGNOTI tramite elenco ex art. 107 bis disp att. c.p.p. e contestuale VADEMECUM operativo**

#### **Oggetto ed ambito di applicazione**

La materia delle informative di reato contro ignoti gestite in elenco, detta comunemente “*ignoti seriali*” è regolata dagli artt. 107 bis disp. Att. c.p.p. e 415, co. 4 c.p.p. La ratio della normativa è quella di creare una procedura di gestione semplificata di tutte quelle notizie di reato che, per essere rimasto ignoto l'autore del reato e per l'assenza di spunti investigativi o di possibili incidenti processuali successivi alla richiesta di archiviazione, sono sostanzialmente ed *ab origine* destinate ad essere archiviate. Ne consegue che, sebbene non precisato dalle norme appena richiamate, la procedura semplificata in questione dovrebbe essere limitata alle sole informative contro ignoti che presentino le caratteristiche su indicate, anche al fine di evitare di onerare l'ufficio del P.M. di eseguire, in fase successiva alla trasmissione dell'elenco, un'opera di selezione che rischia di aggravare la procedura, anziché semplificarla.

Si può dunque affermare che il procedimento di gestione delle CNR contro ignoti tramite elenco ai sensi degli artt. 107 bis disp. Att. c.p.p. e 415, co. 4 c.p.p. deve essere limitata a quelle che presentino entrambe le seguenti caratteristiche:

- a) non vi siano spunti utili alla prosecuzione delle indagini per l'identificazione degli autori del reato (ad es. danneggiamenti o furti semplici o aggravati ex art. 625 c.p. avvenuti in luogo non coperto da impianti di videosorveglianza ed in relazione ai quali non vi siano testi in grado di fornire informazioni per l'identificazione dei responsabili);
- b) non vi sia l'obbligo di notificare alla p.o. l'avviso della richiesta di archiviazione ex art. 408 c.p.p., perché la persona offesa non abbia richiesto di essere avvisata oppure perché il reato per il quale si procede non rientra tra quelli in relazione ai quali l'art. 408, co. 3 bis c.p.p. prevede l'avviso obbligatorio della richiesta di archiviazione alla p.o.



Ne consegue, che la procedura di trasmissione tramite elenco non dovrà essere applicata a tutte quelle informative che riguardi fatti sui quali vi siano prospettive di sviluppo dell'investigazione, nonché quelle CNR in cui la p.o. abbia chiesto di essere avvisata oppure aventi ad oggetto reati per i quali l'avviso ex art. 408, co. 3 bis c.p.p. sia obbligatorio (si tratta, in quest'ultimo caso, dei procedimenti per i reati di cui all'art. 624 bis c.p. oppure per reati commessi con violenza alla persona.

Ciò chiarito, si procederà ad illustrare con apposite schermate qual è la procedura di inserimento e trasmissione cumulativa via portale NDR delle CNR contro ignoti che presentino le caratteristiche indicate ai punti a) e b) appena illustrati.


Al fine di evitare rallentamenti o blocchi di sistema, si raccomanda di formare uno o più elenchi mensili di CNR cumulative contro ignoti, non superando il numero di massimo 20 CNR per elenco.

### Inserimento su portale NDR della singola CNR contro ignoti

Sul punto, la procedura da seguire è quella ordinaria, con la sola conseguenza che, terminato l'inserimento sul portale, la CNR non dovrà essere immediatamente inviata all'A.G., ma salvata in bozza, per l'inoltro successivo in via cumulativa.

I passaggi, qui riepilogati in forma sintetica, sono i seguenti:

Aprendo il portale NDR, cliccare su **“Ann. Preliminare ord.”**






Comparirà la maschera di registrazione della CNR, che dovrà essere compilata innanzitutto classificando l'informativa come notizia di reato contro IGNOTI

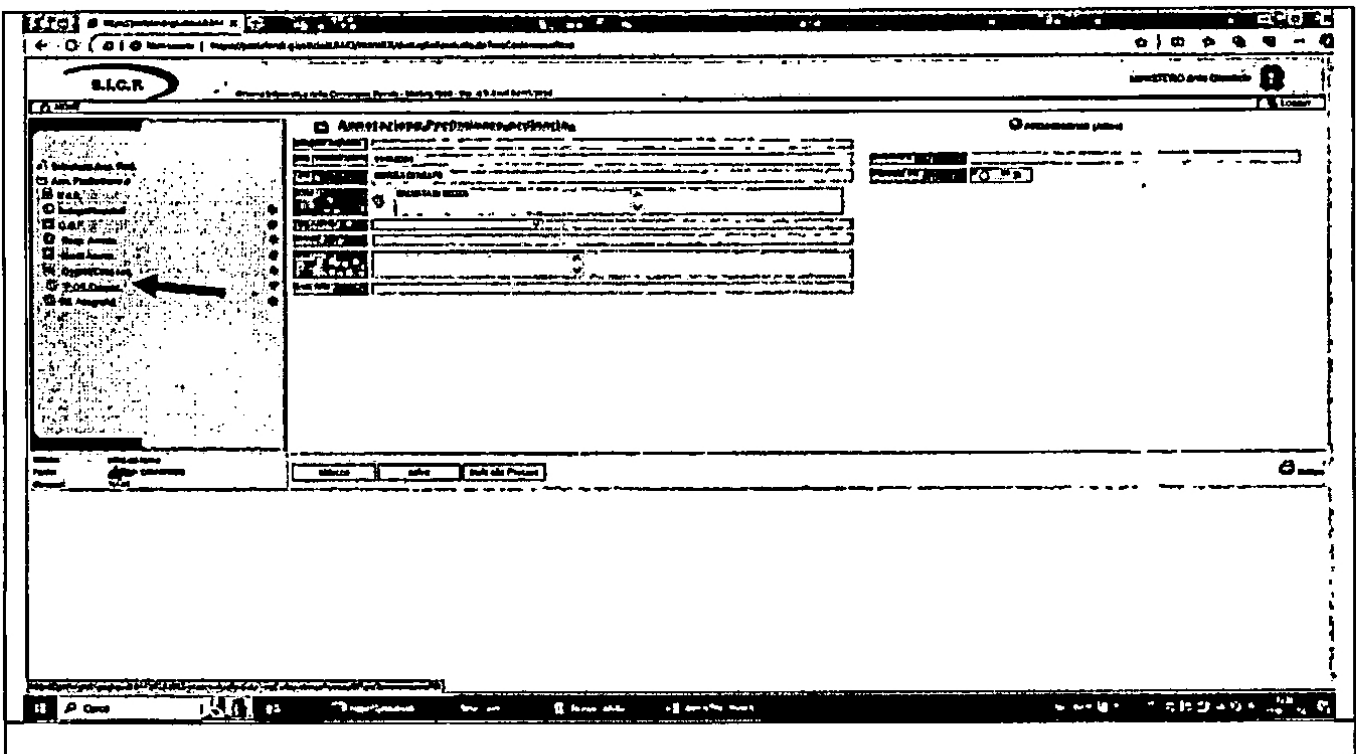
The screenshot shows the S.I.C.P. registration interface. The title is "Annotazione Preliminare ordinata". The form contains several sections with fields for data entry. A red asterisk (\*) is visible next to the "CATEGORIA" field, indicating it is mandatory. The interface includes a search bar, a "CERCA" button, and a "LOGOUT" link in the top right corner.

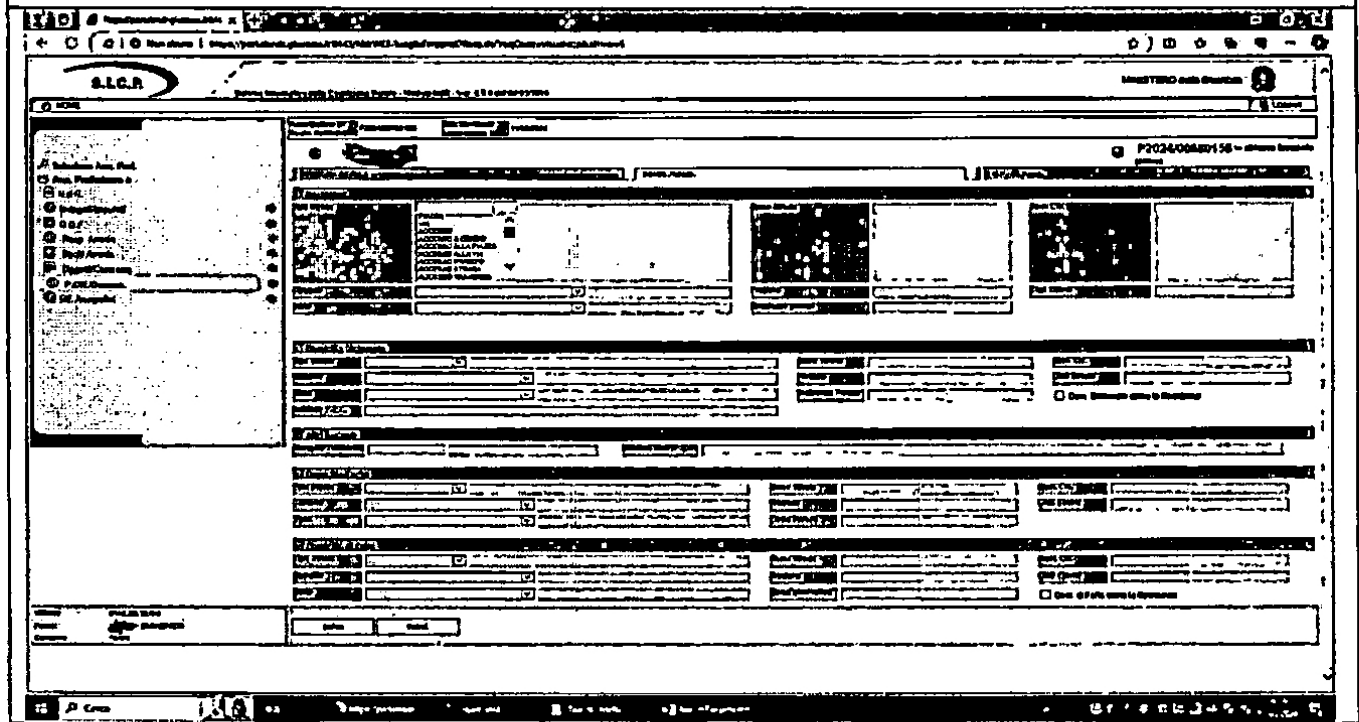

This screenshot shows the same S.I.C.P. registration interface, but with a dropdown menu open for the "CATEGORIA" field. The dropdown lists several options: "NOTIZIA", "NOTIZIA CON FIDUCIARIO", "NOTIZIA CON CONTRIBUENTE", and "NOTIZIA CON ALLEGATO". A black arrow points to the "NOTIZIA" option, which is the correct selection according to the instructions. The "CERCA" and "LOGOUT" elements are also visible.

Aperta la maschera di registrazione, compilare tutti i campi obbligatori (quelli segnati con l'asterisco rosso), prestando particolare attenzione alla registrazione di tutti i dati afferenti alla p.o. ed al denunciante. Compilati i campi, salvare l'annotazione

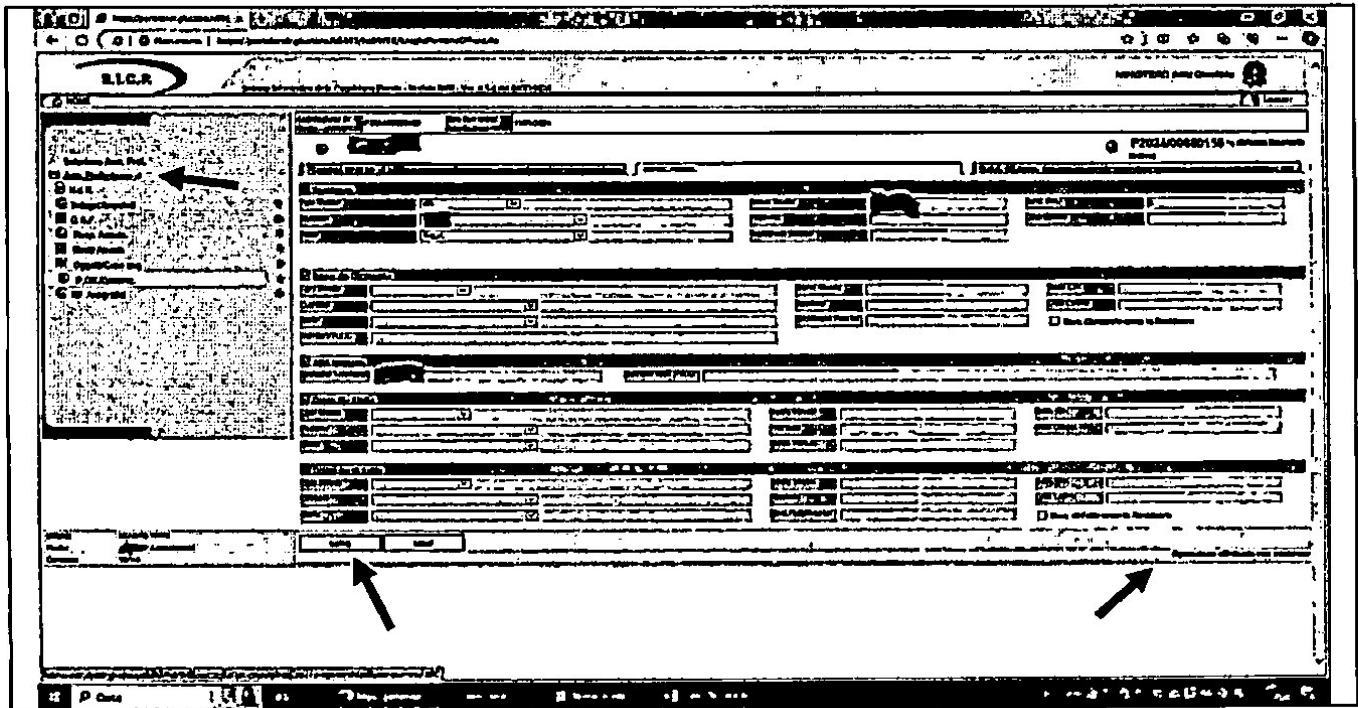


Entrare all'interno dell'annotazione così creata e cliccare nel rigo "p. Off./denunc." per continuare l'inserimento dei dati relativi alla p.o. (ad esempio il domicilio/residenza, recapito o altre informazioni personali) e la sua associazione al reato oggetto della CNR (quest'ultimo passaggio solo in caso di pluralità di reati e/o di persone offese).

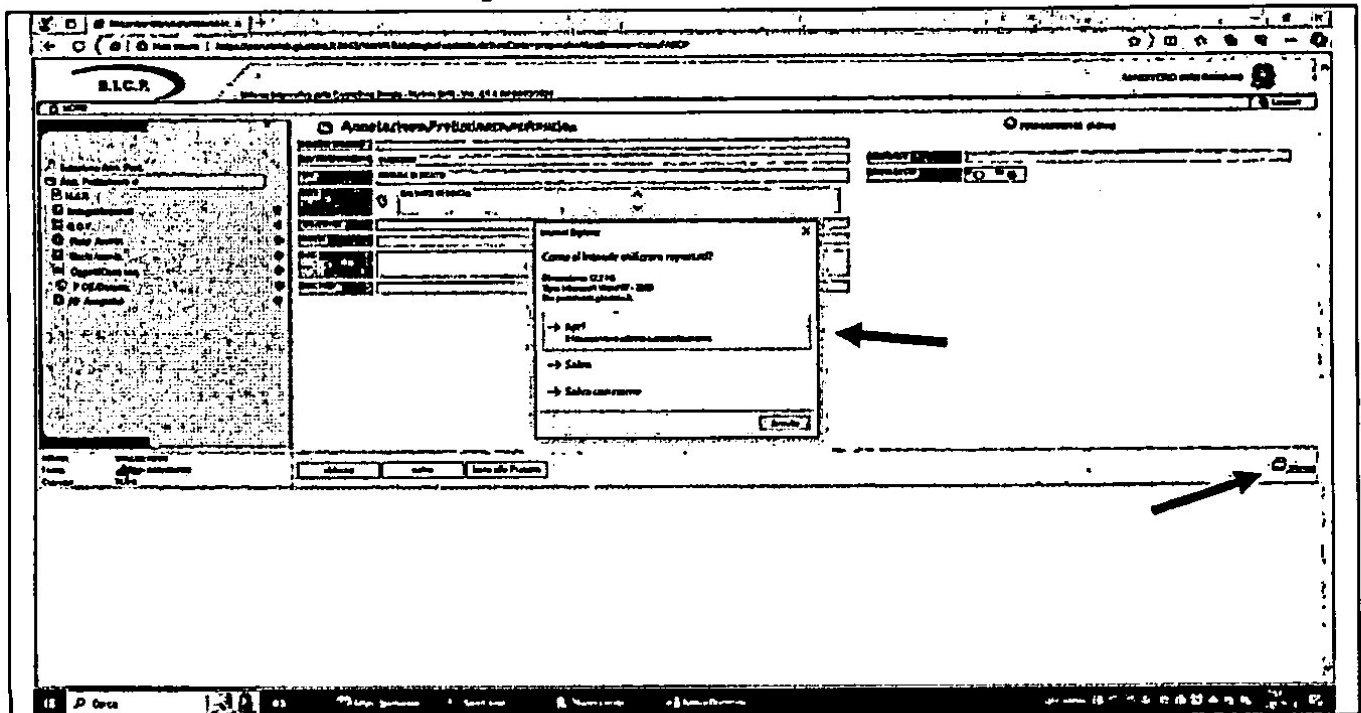




Compilati i campi, cliccare su “salva” ed attendere il messaggio di avvenuto salvataggio  
“Operazione effettuata con successo”. Poi tornare su “Ann. Preliminare”.



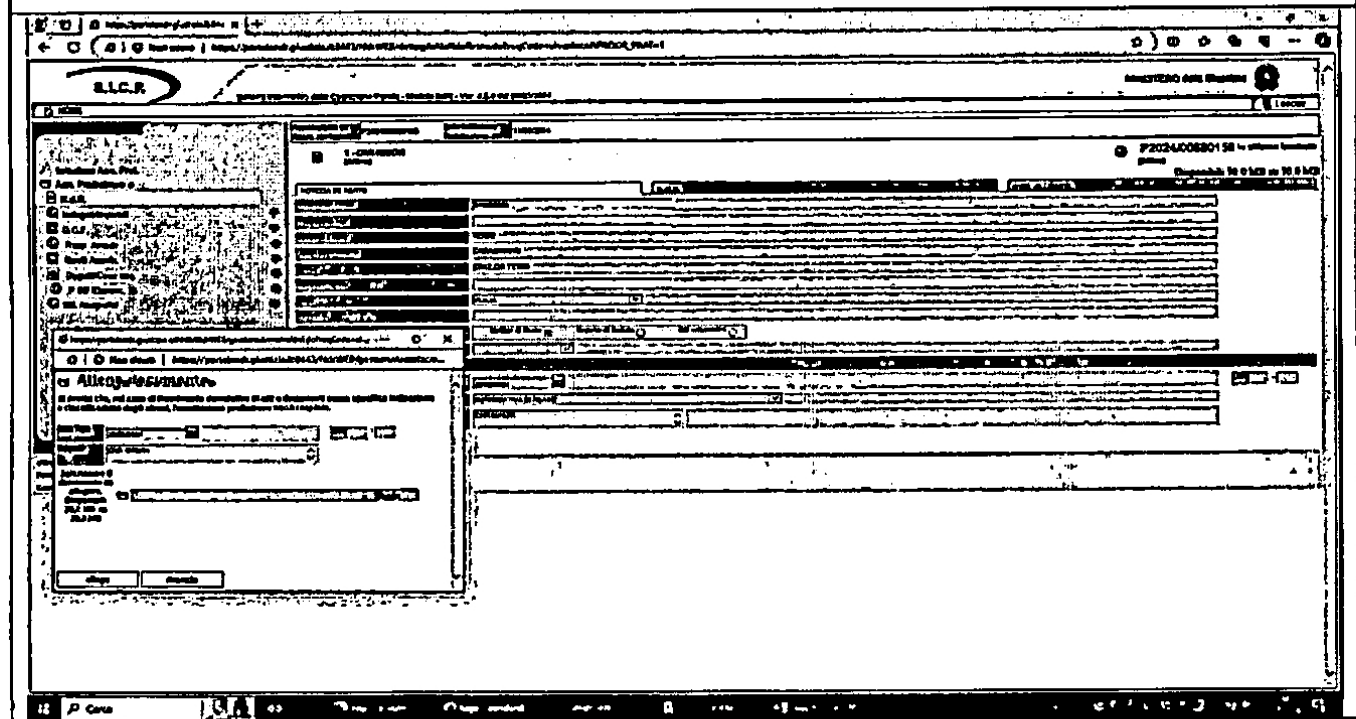
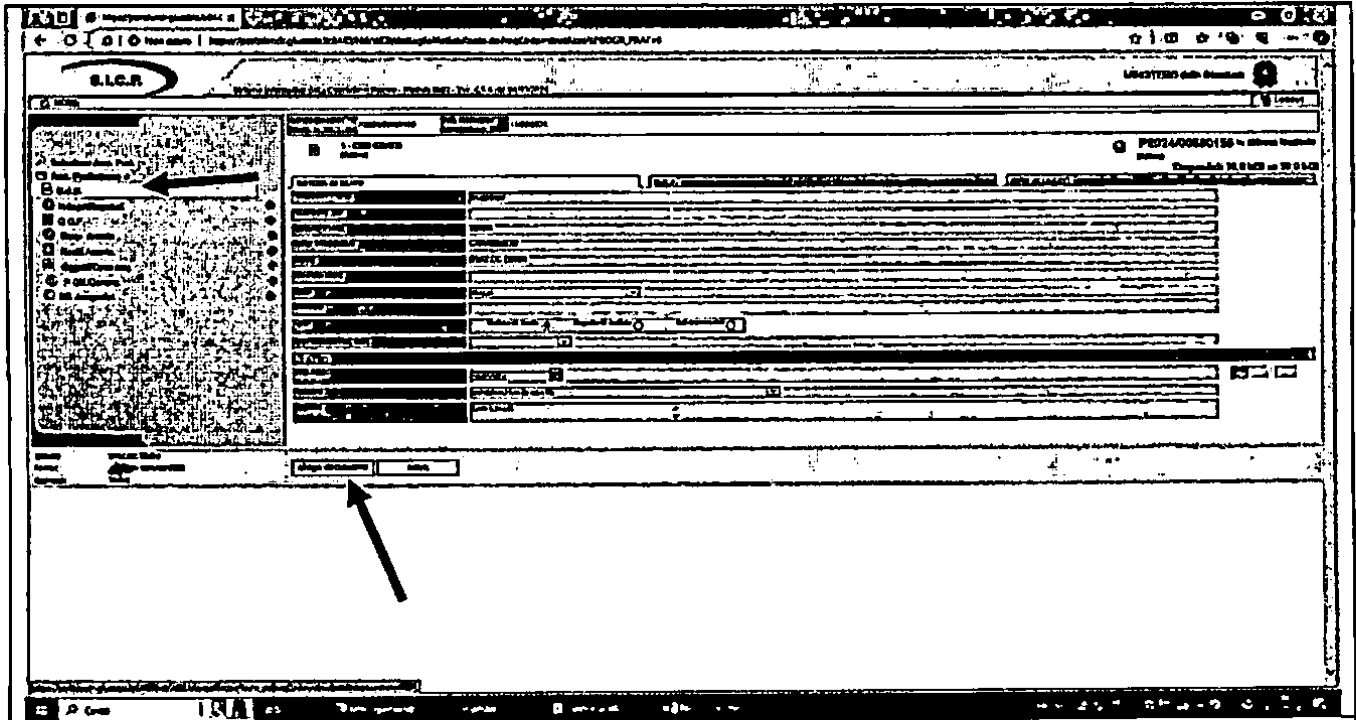
Nella schermata principale dell'Annotazione preliminare, attraverso la funzione "Stampa", stampare la ricevuta di avvenuta assegnazione del numero di annotazione preliminare. Tale pagina dovrà essere allegata insieme alla CNR appena registrata, in fase di caricamento del relativo file .pdf.



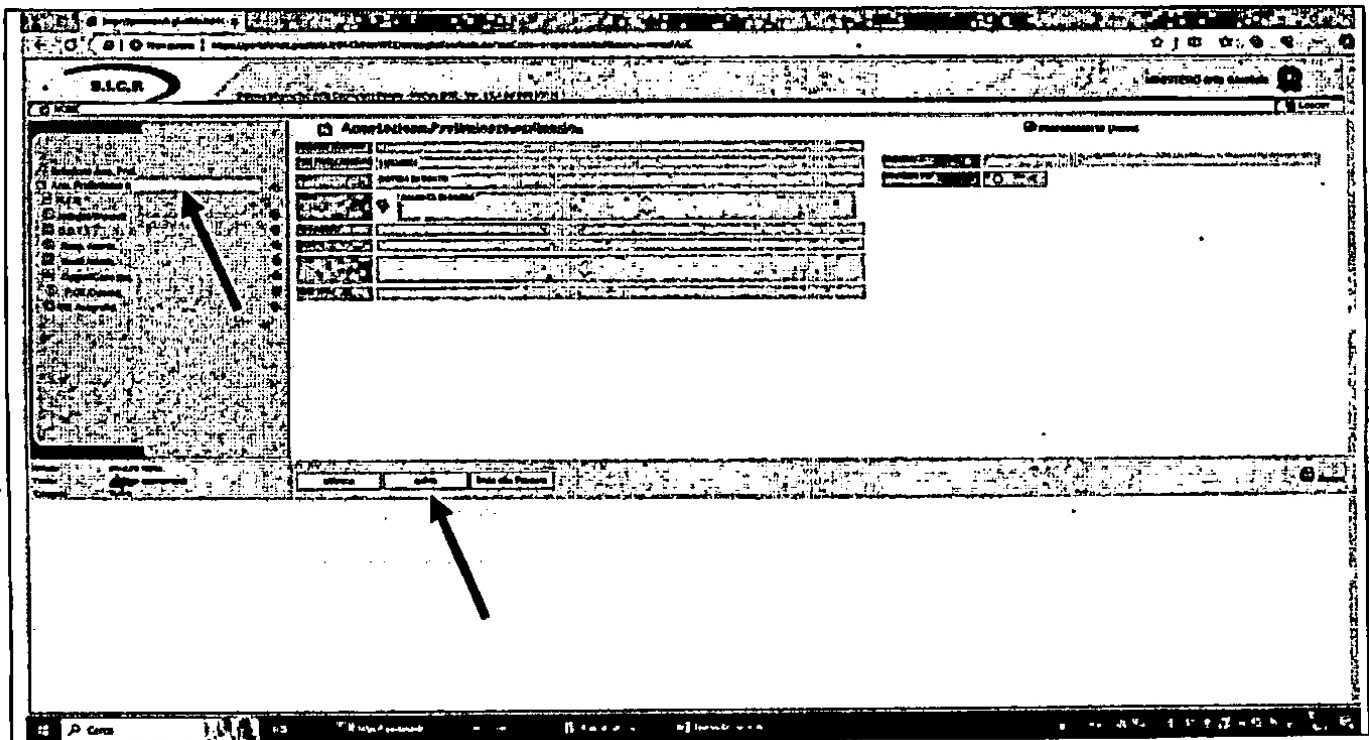
A questo punto, dovrà essere allegato il file o i files .pdf che contiene/contengono l'informativa ed i relativi allegati. Con riferimento alle sole CNR contro ignoti destinate ad essere trasmesse ed archiviate in elenco, è consentito allegare tutti i documenti in un unico



file. (N.B.: in relazione, invece, alle CNR contro noti o a quelle contro ignoti passibili di ulteriori sviluppi investigativi, è preferibile inserire e catalogare ogni singolo documento, formando per ciascuno un apposito file .pdf).



A questo punto, tornare su "Ann. Preliminare" e SALVARE




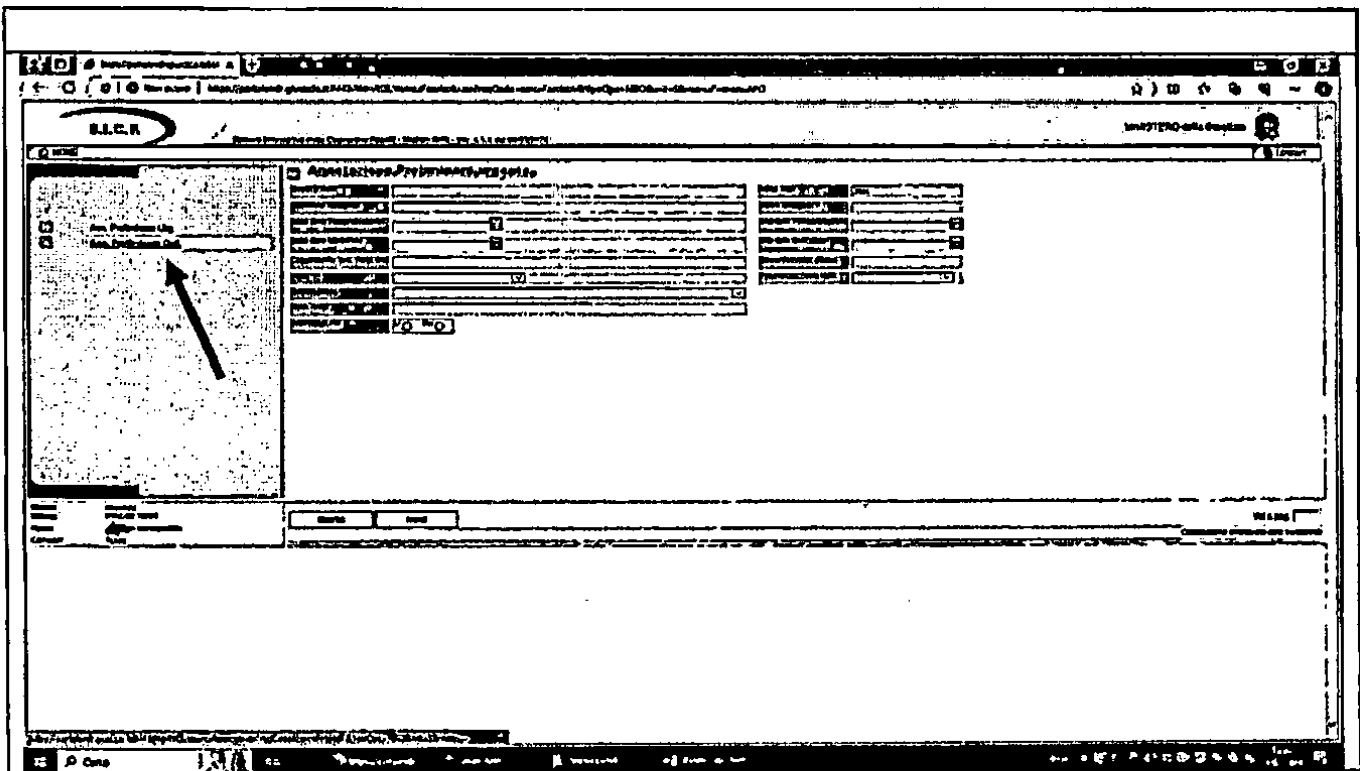
A questo punto, la CNR sarà salvata in bozza e sarà pronta per l'invio non appena saranno state caricate anche tutte le altre CNR contro ignoti da trasmettere col medesimo elenco.

**Trasmissione in blocco delle CNR cumulative contro ignoti già salvate in bozza.**

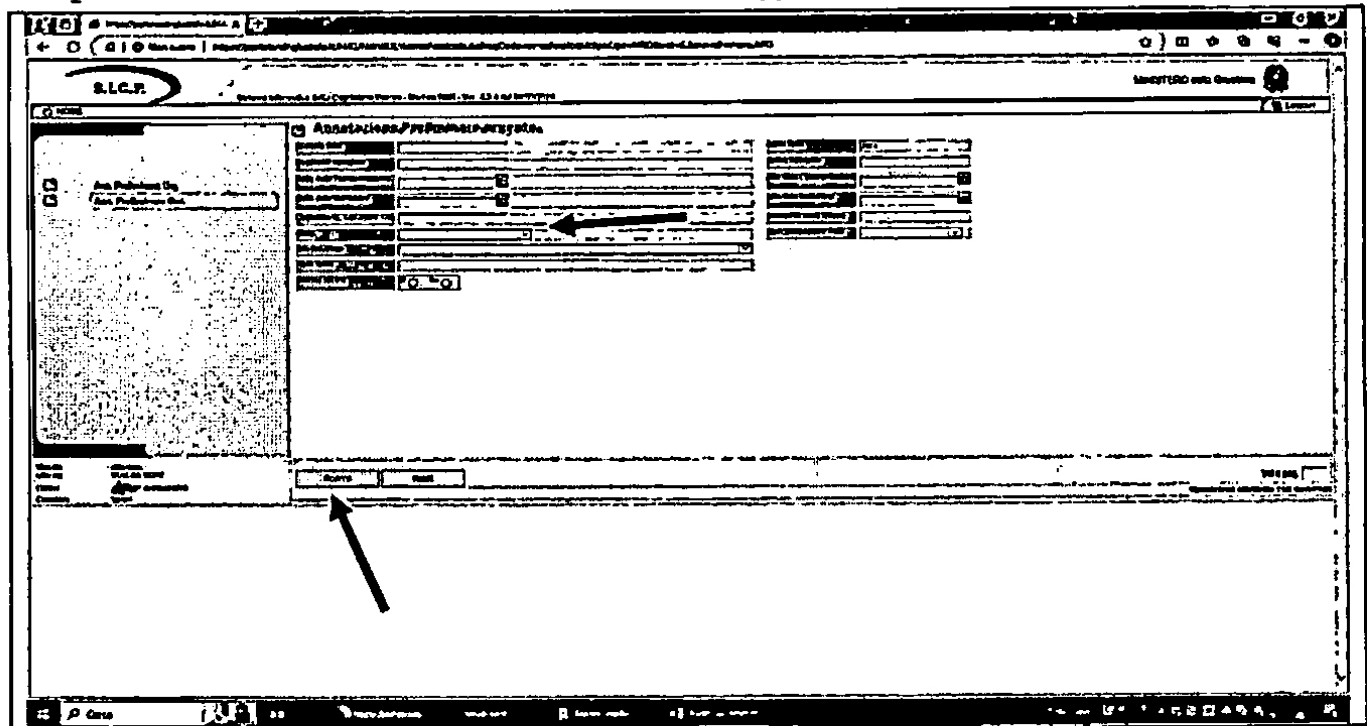
Giunto il momento di trasmettere l'elenco mensile delle CNR contro ignoti salvate in bozza, oppure raggiunto il limite massimo di 20 CNR, si potrà procedere al loro invio massivo all'Autorità giudiziaria.

Per fare ciò, cliccare sul tasto "HOME" e poi su "Ann. Preliminare Ord."

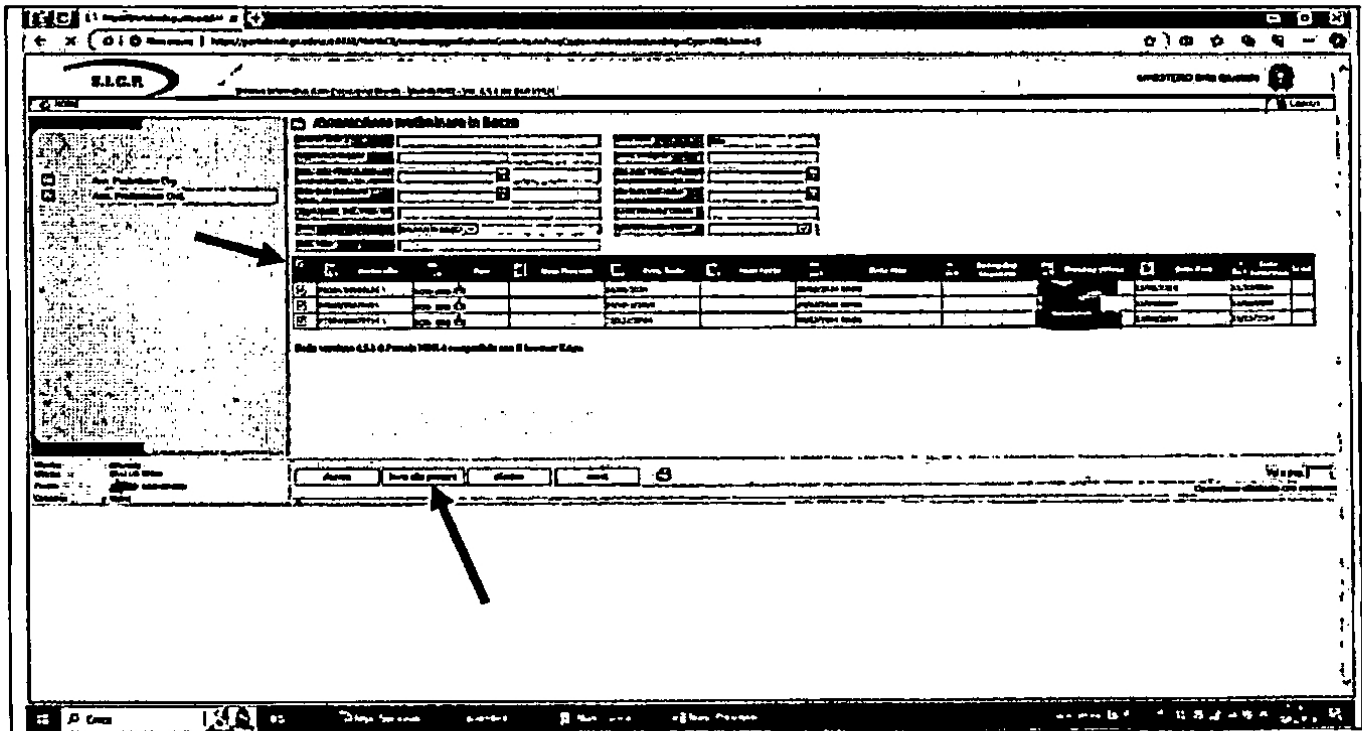




Procedere alla ricerca delle CNR salvate in bozza. La ricerca sarà più agevole ove nel campo "stato" sia selezionata la voce "salvate in bozza".



Il sistema visualizzerà tutte le CNR salvate in bozza e non ancora trasmesse, formando apposito elenco. Le stesse andranno selezionate tutte. Dopo la selezione, premere il tasto "invia alla procura".



Nella successiva schermata di invio, dovranno essere compilati i campi “destinazione”, “materia” e “num. Lotto” come segue:

- “destinazione”: selezionare l’A.G. di destinazione (ad es. Procura di Terni);
- “materia”: selezionare la voce “IGNOTI SERIALP”. È importante che sia selezionata questa voce, affinché il portale NDR (e gli altri applicativi ministeriali) consentano di gestire le CNR in questione ai sensi degli artt. 107 bis disp. Att. c.p.p. e 415, co. 4 c.p.p., ossia in maniera cumulativa;
- “num. Lotto”: si tratta di un codice a 6 cifre che dovrà essere composto dal numero del mese e dell’anno di trasmissione (ad esempio, per marzo 2024 il codice sarà: 032024).

Compilati i campi predetti, cliccare su “INVIA” e dare l’ok sul messaggio che verrà visualizzato.







**PROCURA DELLA REPUBBLICA**  
presso il Tribunale di Terni

Si manda alla Segreteria per la diffusione a tutta la P.G. presente sul territorio.

Terni 12/3/2024

**II MAGISTRATO**  
Dott. Giorgio Panucci

**II PROCURATORE della REPUBBLICA**  
Dott. Alberto Liguori